



**Tlaxotalpan**  
**Estado de Flujos de Efectivo**  
**Del 1 de enero al 30 de septiembre de 2020**

Flujos de Efectivo de las Actividades de Operación	Concepto		Concepto	
	2020	2019	2020	2019
<b>Origen</b>	\$58,484,895.51	\$89,544,192.25		
Impuestos	\$1,734,798.32	\$1,865,839.26		
Cuentas y Aportaciones de Seguridad Social	\$0.00	\$0.00	Bienes Inmuebles, Infraestructura y Construcciones en Proceso	\$0.00
Contribuciones de Mejoras	\$11,527.66	\$1,376.95	Bienes Muebles	\$0.00
Derechos	\$2,360,068.87	\$3,057,229.47	Otros Origenes de Inversión	\$0.00
Productos	\$166,739.92	\$137,929.81		
Aprocheamientos	\$182,916.30	\$182,460.53	Aplicación	\$18,531,840.89
Ingresos por Venta de Bienes y Prestación de Servicios	\$0.00	\$0.00	Bienes Inmuebles, Infraestructura y Construcciones en Proceso	\$18,332,882.72
Participaciones, Aportaciones, Convenios, Incentivos Derivados de la Colaboración Fiscal y Fondos Distintos de Aportaciones	\$48,356,420.75	\$83,319,355.83	Bienes Muebles	\$195,332.02
Transferencias, Asignaciones, Subsidios y Subvenciones, y Pensiones y Jubilaciones	\$2,765,773.49	\$1,000,000.00	Otras Aplicaciones de Inversión	\$3,546.15
Otros Origenes de Operación	\$2,906,719.20	\$0.00		
Aplicación	\$34,452,362.51	\$44,528,419.74	Flujos Netos de Efectivo por Actividades de Inversión	-\$15,250,847.13
Servicios Personales	\$19,814,724.81	\$27,690,907.07		
Materiales y Suministros	\$5,602,867.48	\$5,099,849.52	Flujo de Efectivo de las Actividades de Financiamiento	\$27,808.84
Servicios Generales	\$8,058,551.40	\$13,697,152.79	Origen	\$190,422.18
Transferencias Internas y Asignaciones al Sector Público	\$0.00	\$0.00	Endudamiento Neto	\$0.00
Transferencias al Resto del Sector Público	\$0.00	\$0.00	Interno	\$0.00
Subsidios y Subvenciones	\$0.00	\$0.00		


**Tlacoatlpan**  
**Estado de Flujos de Efectivo**  
**Del 1 de enero al 30 de septiembre de 2020**

Ayudas Sociales	\$902,482.43	\$1,426,542.44	Externo	\$0.00	\$0.00
Pensiones y Jubilaciones	\$0.00	\$0.00	Otros Origenes de Financiamiento	\$27,809.84	\$70,189.98
Transferencias a Fideicomisos, Mandatos y Contratos Análogos	\$0.00	\$0.00	Aplicación	\$3,508,148.80	\$8,302,550.85
Transferencias a la Seguridad Social	\$0.00	\$0.00	Servicios de la Deuda	\$2,906,719.20	\$0.00
Donativos	\$0.00	\$0.00	Interno	\$2,906,719.20	\$0.00
Transferencias al Exterior	\$0.00	\$0.00	Externo	\$0.00	\$0.00
Participaciones	\$0.00	\$0.00	Otros Aplicaciones de Financiamiento	\$601,429.60	\$8,302,550.95
Aportaciones	\$0.00	\$0.00	Flujos Netos de Efectivo por Actividades de Financiamiento	-\$3,480,338.96	-\$6,112,128.77
Comercios	\$0.00	\$0.00	Otros Aplicaciones de Operación	\$173,726.38	\$0.00
Otras Aplicaciones de Operación	\$173,726.38	\$0.00	Flujos Netos de Efectivo por Actividades de Operación	\$24,032,603.00	\$21,915,772.51
Flujos Netos de Efectivo por Actividades de Operación	\$24,032,603.00	\$21,915,772.51	Incremento/Disminución Neta en el Efectivo y Equivalentes al Efectivo	\$5,301,616.81	\$1,202,487.27
			Efectivo y Equivalentes al Efectivo al Inicio del Ejercicio	\$1,588,928.31	\$387,481.04
			Efectivo y Equivalentes al Efectivo al Final del Ejercicio	\$6,891,546.22	\$1,588,928.31

Bajo protesta de decir verdad declaramos que los Estados Financieros y sus Notas son razonablemente correctos y responsabilidad del emisor

Ing. ~~Christian Roldán~~ ~~Sánchez~~  
 Presidente Municipal  


Profa. ~~Marta Elena~~ ~~Conzalez~~  
 Presidente del Comité de Vigilancia  


C. Eric Enrique ~~Morales~~ ~~Verdejo~~  
 Presidente del Comité de Vigilancia  


CP. ~~Alfonso~~ ~~Maldonado~~ ~~Díaz~~  
 Presidente del Comité de Vigilancia  


**PRESIDENCIA**  
**2018 - 2021**

**SINDICATURA**  
**2018 - 2021**

**REGIDURÍA**  
**PRIMERA**  
**2018 - 2021**

**TESORERÍA**  
**2018 - 2021**

13